

**INFORMACION  
DE DISCIPLINA  
FINANCIERA  
(ADF)**

ORGANISMO OPERADOR MUNICIPAL DE AGUA POTABLE, ALCANTARILLADO Y SANEAMIENTO DESCENTRALIZADO DEL AYUNTAMIENTO DE RAYÓN, S.L.P.  
 Estado de Cuenta Financiera Sintetizado -LOF  
 al 31 de diciembre de 2021 y al 31 de diciembre de 2020 (en  
 Pesos)

Categoría (C)	2021 (M)	31 de diciembre de 2020 (M)	Categoría (C)	2021 (M)	31 de diciembre de 2020 (M)
<b>ACTIVO</b>			<b>PASIVO</b>		
<b>Activo Circulante</b>			<b>Activo Circulante</b>		
0. Efectivo y Equivalentes (en el nó-mo) (en el nó-mo)	31,750	66,199	a. Cuentas por Pagar a Corto Plazo (en el nó-mo) (en el nó-mo)	178,558	172,426
01. Efectivo	14,718	14,716	01. Servicios Financieros por Pagar a Corto Plazo	154,258	282,224
02. Bienes Financieros	6,642	44,970	02. Proveedor por Pagar a Corto Plazo	149,022	146,824
03. Bienes Financieros - Otros	0	0	03. Compras por Bienes Públicos por Pagar a Corto Plazo	0	0
04. Inversiones Temporales (hasta 3 meses)	0	0	04. Provisiones y Asignaciones por Pagar a Corto Plazo	0	0
05. Fondos por Activación Específica	0	0	05. Transferencias Otorgadas por Pagar a Corto Plazo	0	0
06. Excedente de Fondos de Termino en Gestión por Administración	21,288	21,288	06. Impagos, Comisiones y Otras Cuentas de la Deuda Pública por Pagar a Corto Plazo	0	0
07. Otras Cuentas - Equivalentes	0	0	07. Provisiones y Comisiones por Pagar a Corto Plazo	0	0
08. Cuentas por Pagar a Corto Plazo (en el nó-mo) (en el nó-mo)	1,568,980	568,154	08. Derivados de la Ley de Ingresos por Pagar a Corto Plazo	375,410	382,281
09. Cuentas por Cobrar a Corto Plazo	128,827	128,827	09. Otras Cuentas por Pagar a Corto Plazo	0	0
10. Cuentas por Cobrar a Corto Plazo	1,386	1,320	b. Instrumentos por Pagar a Corto Plazo (en el nó-mo)	0	0
11. Impagos por Recaudos a Corto Plazo	465,724	465,200	01. Documentos Comerciales por Pagar a Corto Plazo	0	0
12. Deudas por Anticipos de la Tesorería a Corto Plazo	0	0	02. Documentos del Gobierno por Bienes Públicos por Pagar a Corto Plazo	0	0
13. Provisiones Otorgadas a Corto Plazo	0	0	03. Otros Documentos por Pagar a Corto Plazo	0	0
14. Otras Deudas a Pagar a Corto Plazo	488,170	481,210	c. Pasivos a Corto Plazo de la Deuda Pública (en el nó-mo)	0	0
15. Anticipos a Proveedores por Adquisición de Bienes y Prestación de Servicios a Corto Plazo	0	0	01. Pasivos a Corto Plazo de Arrendamiento Financiero	0	0
16. Anticipos a Proveedores por Adquisición de Bienes Inmuebles y Muebles a Corto Plazo	0	0	d. Títulos y Valores a Corto Plazo	0	0
17. Anticipos a Proveedores por Adquisición de Bienes Intangibles a Corto Plazo	0	0	e. Pasivos Diferidos a Corto Plazo (en el nó-mo)	159,264	141,471
18. Anticipos a Contratistas por Obras Públicas a Corto Plazo	0	0	01. Impagos Cobrados por Adiantos a Corto Plazo	128,264	141,471
19. Otros Deudas a Pagar a Corto Plazo	0	0	02. Intereses Cobrados por Arrendamiento a Corto Plazo	0	0
20. Ingresos (en el nó-mo) (en el nó-mo)	0	0	03. Otras Pasivas Diferidas a Corto Plazo	0	0
21. Inventario de Mercaderías para Venta	0	0	f. Fondos y Reservas de Tesorería en Gestión por Administración a Corto Plazo (en el nó-mo) (en el nó-mo)	0	0
22. Inventario de Mercaderías Terminadas	0	0	01. Fondos en Gestión a Corto Plazo	0	0
23. Inventario de Mercaderías en Proceso de Elaboración	0	0	02. Fondos en Administración a Corto Plazo	0	0
24. Inventario de Materiales Primarios, Materiales y Suministros para Producción	0	0	03. Fondos Comprobados a Corto Plazo	0	0
25. Bienes en Termino	0	0	04. Fondos de Ingresos, Mandatos y Comisos Analógicos a Corto Plazo	0	0
26. Amortizaciones	0	0	05. Otras Fuentes de Termino en Gestión por Administración a Corto Plazo	0	0
27. Excesos por Perfiles y Estudios de Activo Circulante (en el nó-mo)	0	0	06. Ingresos y Bienes en Gestión a Corto Plazo	0	0
28. Excesos por Cuentas Inmobiliarias por Deudas a Pagar a Corto Plazo	0	0	g. Provisiones a Corto Plazo (en el nó-mo)	0	0
29. Excesos por Cuentas de Inversión	0	0	01. Provisiones para Demandas y Juicios a Corto Plazo	0	0
30. Otras Activo Circulante (en el nó-mo) (en el nó-mo)	0	0	02. Provisiones para Controversias a Corto Plazo	0	0
31. Bienes en Gestión (dentro de los límites de los límites)	0	0	03. Otras Provisiones a Corto Plazo	0	0
32. Bienes en Gestión (dentro de los límites de los límites)	0	0	h. Otras Pasivas a Corto Plazo (en el nó-mo)	53,412	41,112
33. Bienes en Gestión (dentro de los límites de los límites)	0	0	01. Impagos por Deudas	0	0
34. Bienes en Gestión (dentro de los límites de los límites)	0	0	02. Reservas por Pasivos	0	0
35. Bienes en Gestión (dentro de los límites de los límites)	0	0	03. Otras Pasivas Circulantes	53,412	41,112
36. Total de Activo Circulante (00 + 01 + 02 + 03 + 04 + 05 + 06 + 07 + 08 + 09 + 10 + 11 + 12 + 13 + 14 + 15 + 16 + 17 + 18 + 19 + 20 + 21 + 22 + 23 + 24 + 25 + 26 + 27 + 28 + 29 + 30 + 31 + 32 + 33 + 34 + 35 + 36)	1,940,240	1,381,700	37. Total de Pasivos Circulantes (00 + 01 + 02 + 03 + 04 + 05 + 06 + 07 + 08 + 09 + 10 + 11 + 12 + 13 + 14 + 15 + 16 + 17 + 18 + 19 + 20 + 21 + 22 + 23 + 24 + 25 + 26 + 27 + 28 + 29 + 30 + 31 + 32 + 33 + 34 + 35 + 36)	832,618	862,694
<b>Activo No Circulante</b>			<b>Activo No Circulante</b>		
a. Inversiones Financieras a Corto Plazo	0	0	a. Cuentas por Pagar a Corto Plazo	0	0
b. Cuentas por Pagar a Corto Plazo y Equivalentes a Corto Plazo	0	0	b. Documentos por Pagar a Corto Plazo	0	0
c. Bienes Inmuebles, Intangibles y Construcciones en Proceso	4,371	4,371	c. Deuda Pública a Corto Plazo	0	0
d. Bienes Muebles	368,071	227,281	d. Pasivos Diferidos a Corto Plazo	0	0
e. Bienes Intangibles	25,750	30,200	e. Fondos y Bienes de Termino en Gestión por Administración a Corto Plazo	0	0
f. Depreciación, Deterioro y Provisiones Acumuladas de Bienes	384,189	382,910	f. Provisiones a Corto Plazo	0	0
g. Bienes Diferidos	0	0	g. Total de Pasivos No Circulantes (00 + 01 + 02 + 03 + 04 + 05 + 06 + 07 + 08 + 09 + 10 + 11 + 12 + 13 + 14 + 15 + 16 + 17 + 18 + 19 + 20 + 21 + 22 + 23 + 24 + 25 + 26 + 27 + 28 + 29 + 30 + 31 + 32 + 33 + 34 + 35 + 36)	0	0
h. Excesos por Perfiles y Estudios de Activo No Circulante	0	0	38. Total del Pasivo (37 + 38)	832,618	862,694
i. Otras Bienes no Circulantes	0	0			
39. Total de Activo No Circulante (00 + 01 + 02 + 03 + 04 + 05 + 06 + 07 + 08 + 09 + 10 + 11 + 12 + 13 + 14 + 15 + 16 + 17 + 18 + 19 + 20 + 21 + 22 + 23 + 24 + 25 + 26 + 27 + 28 + 29 + 30 + 31 + 32 + 33 + 34 + 35 + 36 + 37 + 38 + 39)	671,201	715,861			
40. Total del Activo (39 + 40)	2,611,441	2,097,561	<b>PASIVO PUBLICO Y FINANCIADO</b>		
			00. Hacienda Pública (Financiamiento Contributivo) (00 + 01 + 02 + 03)	0	0
			a. Aportaciones	0	0
			b. Donaciones de Capital	0	0
			c. Reintegración de la Hacienda Pública (Financiamiento)	0	0
			01. Hacienda Pública (Financiamiento Centralizado) (00 + 01 + 02 + 03 + 04)	275,412	282,224
			a. Resultados del Ejercicio (Ingresos Diferidos)	78,264	82,111
			b. Resultados de Ejercicios Anteriores	197,148	200,113
			c. Reservas	0	0
			d. Reservas	0	0
			e. Restricciones de Resultados de Ejercicios Anteriores	78,264	78,264
			02. Excesos e Integridad en la Acreditación de la Hacienda Pública (Financiamiento Descentralizado)	0	0
			a. Resultados por Transferencias	0	0
			b. Resultados por Transferencias de Recursos	0	0
			c. Resultados por Transferencias de Recursos no Monetarios	0	0
			03. Total Hacienda Pública (Financiamiento) (01 + 02 + 03)	275,412	282,224
			41. Total del Pasivo y Hacienda Pública (Financiamiento) (00 + 01 + 02)	275,412	282,224

Este informe de Cuentas Financieras Sintetizadas que los Estados Financieros de Rayón son responsabilidad exclusiva y responsabilidad del ayuntamiento.

**Emelin Solano**  
 C.F. EMILIN ALFREDA SOLANO TORRES  
 ENCARGADA ADMINISTRATIVA  
 CLARINDO

**MAIRA ANAI RIVERA GARCIA**  
 CONTADOR DE FORMAL  
 REVISO

**LIC. LUCERO ELENA FLORES AMADOR**  
 CONTRALORA  
 GOBIERNO MUNICIPAL CONSTITUCIONAL  
 RAYÓN, S.L.P.  
 ADMINISTRACIÓN 2021-2024  
 CONTRALORIA INTERNA

**ING. JUAN CARLOS GARCIA**  
 DIRECTOR GENERAL  
 ORGANISMO OPERADOR  
 DE AGUA POTABLE,  
 ALCANTARILLADO Y  
 SANEAMIENTO  
 DE RAYÓN, S.L.P.



**DIRECCIÓN GENERAL**

ORGANISMO OPERADOR PARAMUNICIPAL DE AGUA POTABLE, ALCANTARILLADO Y SANEAMIENTO DESCENTRALIZADO DEL AYUNTAMIENTO DE RAYÓN, S.L.P.							
Informe Analítico de la Deuda Pública y Otros Pasivos - LDF							
Del 1 de Enero al 31 de Diciembre de 2021 (b)							
(PESOS)							
Denominación de la Deuda Pública y Otros Pasivos	Saldo al 31 de diciembre de 2020 (d)	Disposiciones del Periodo	Amortizaciones del Periodo	Revaluaciones, Reclasificaciones y Otros Ajustes	Saldo Final del Periodo	Pago de Intereses del Periodo	Pago de Comisiones y demás costos asociados durante el Periodo (j)
(c)	(d)	(e)	(f)	(g)	h=d+e-f+g	(i)	(j)
1. Deuda Pública (1a+2)	0	0	0	0	0	0	0
A. Corto Plazo (5=a1+a2+a3)	0	0	0	0	0	0	0
a1) Instituciones de Crédito	0	0	0	0	0	0	0
a2) Títulos y Valores	0	0	0	0	0	0	0
a3) Arrendamientos Financieros	0	0	0	0	0	0	0
B. Largo Plazo (6=b1+b2+b3)	0	0	0	0	0	0	0
b1) Instituciones de Crédito	0	0	0	0	0	0	0
b2) Títulos y Valores	0	0	0	0	0	0	0
b3) Arrendamientos Financieros	0	0	0	0	0	0	0
2. Otros Pasivos	953,494	0	0	0	932,015	0	0
3. Total de la Deuda Pública y Otros Pasivos	953,494	0	0	0	932,015	0	0
4. Deuda Contingente 1 (informativo)	0	0	0	0	0	0	0
A. Deuda Contingente 1	0	0	0	0	0	0	0
B. Deuda Contingente 2	0	0	0	0	0	0	0
C. Deuda Contingente XX	0	0	0	0	0	0	0
5. Valor de Instrumentos Bono Cupón Cero 2 (Informativo)	0	0	0	0	0	0	0
A. Instrumento Bono Cupón Cero 1	0	0	0	0	0	0	0
B. Instrumento Bono Cupón Cero 2	0	0	0	0	0	0	0
C. Instrumento Bono Cupón Cero XX	0	0	0	0	0	0	0

1. Se refiere a cualquier financiamiento en efectivo o garantía de pago otorgada que sus recursos se encuentren asignados a la actividad del del Entidad Federativa con sus Municipios, organismos descentralizados o empresas de participación estatal mayoritaria y Municipios, estatales y municipales, y del los Municipios con sus respectivas agencias descentralizadas y empresas de participación municipal mayoritaria.

2. Se refiere al valor del Bono Cupón Cero del resultado de pago de los costos asociados al financiamiento.

Obligaciones a Corto Plazo (k)	Monto Contratado (l)	Plazo Pactado (m)	Tasa de Interés (n)	Comisiones y Costos Relacionados (o)	Tasa Efectiva (p)
6. Obligaciones a Corto Plazo (informativo)	0	0	0	0	0
A. Crédito 1					
B. Crédito 2					
C. Crédito XX					

Bajo protesta de decir verdad declaro que el presente Informe Analítico de la Deuda Pública y Otros Pasivos es veraz y que las Notas son razonablemente correctas y responsabilidad del emisor.



**OOPASAR**  
**CONTABILIDAD**  
**2021-2024**

Emelin Solano

C.P. EMELIN AURELIA SOLANO TORRES  
ENCARGADA ADMINISTRATIVA  
ELABORÓ

LIC. LUCERO ELENA FLORES AMADOR  
CONTRALOR  
GOBIERNO MUNICIPAL CONSTITUCIONAL  
RAYÓN, S.L.P.  
ADMINISTRACIÓN 2021-2024  
CONTRALORIA INTERNA



C.P. MARIA ANAI RIVERA VAZQUEZ  
CONTADOR EXTERNO  
REVISÓ

ING. PEDRO EDUARDO OLALDE GUERRERO  
DIRECTOR  
AUTORIZÓ



ORGANISMO OPERADOR  
DE AGUA POTABLE,  
ALCANTARILLADO Y  
SANEAMIENTO  
DE RAYÓN, S.L.P.

**DIRECCIÓN GENERAL**

**ORGANISMO OPERADOR PARAMUNICIPAL DE AGUA POTABLE, ALCANTARILLADO Y SANEAMIENTO DESCENTRALIZADO DEL AYUNTAMIENTO DE RAYÓN, S.L.P.**

Informe Analítico de Obligaciones Diferentes de Financiamientos - LDF  
Del 1 de Enero al 31 de Diciembre de 2021 (b)  
(PESOS)

(c)	(d)	(e)	(f)	(g)	(h)	(i)	(j)	(k)	(l)	(m = g - l)
Descripción de las Obligaciones Diferentes de Financiamiento	Fecha del Contrato	Fecha de inicio de operación del proyecto	Fecha de vencimiento	Monto de la inversión pactado	plazo pactado	Monto prometido mensual del pago de la contraprestación	Monto prometido mensual del pago de la contraprestación correspondiente al pago de inversión	Monto pagado de la inversión al XX de XXXX de 20XX	Monto pagado de la inversión actualizado al XX de XXXX de 20XX	Saldo pendiente por pagar de la inversión al XX de XXXX de 20XX
A. Asociaciones Público Privadas (APP's) (A+a+B+c+d)										
a) APP 1										
b) APP 2										
c) APP 3										
d) APP XX										
B. Otros Instrumentos (B+a+b+c+d)										
a) Otro Instrumento 1										
b) Otro Instrumento 2										
c) Otro Instrumento 3										
d) Otro Instrumento: XX										
C. Total de Obligaciones Diferentes de Financiamiento (C=A+B)										

Bajo protesta de decir verdad declaramos que los Estados Financieros y sus Notas son razonablemente correctos y responsabilidad del emisor

*Evelin Solano*  
C.P. EVELIN AURELIA SOLANO TORRES  
ENCARGADA ADMINISTRATIVA  
ELABORO

*Maria Anai Rivera Vazquez*  
C.P. MARIA ANAI RIVERA VAZQUEZ  
CONTADOR EXTERNO  
REVISO

*Lucero Elena Flores Amador*  
LIC. LUCERO ELENA FLORES AMADOR  
CONTADOR  
Vo. Bo.  
GOBIERNO MUNICIPAL CONSTITUCIONAL  
RAYÓN, S.L.P.  
ADMINISTRACIÓN 2011-2014  
CONTROLADORIA INTERNA

*Ing. Pedro Eduardo Olalde Guerrero*  
ING. PEDRO EDUARDO OLALDE GUERRERO  
ORGANISMO OPERADOR  
DE AGUA POTABLE,  
ALCANTARILLADO Y  
SANEAMIENTO  
DE RAYÓN, S.L.P.



**DIRECCIÓN GENERAL**  
1999 S de C

**ORGANISMO OPERADOR PARAMUNICIPAL DE AGUA POTABLE, ALCANTARILLADO Y SANEAMIENTO  
DESCENTRALIZADO DEL AYUNTAMIENTO DE RAYÓN, S.L.P.**

Balance Presupuestario - LDF  
Del 1 de Enero al 31 de Diciembre de 2021 (b)  
(PESOS)

Concepto (c)	Estimado/ Aprobado (d)	Devengado	Recaudado/ Pagado
<b>A. Ingresos Totales (A = A1+A2+A3)</b>	5,647,000	3,648,327	3,613,615
A1. Ingresos de Libre Disposición	5,647,000	3,648,327	3,613,615
A2. Transferencias Federales Etiquetadas	0	0	0
A3. Financiamiento Neto	0	0	0
<b>B. Egresos Presupuestarios (B = B1+B2)</b>	5,647,000	3,831,635	3,782,682
B1. Gasto No Etiquetado (sin incluir Amortización de la Deuda Pública)	5,647,000	3,831,635	3,782,682
B2. Gasto Etiquetado (sin incluir Amortización de la Deuda Pública)	0	0	0
<b>C. Remanentes del Ejercicio Anterior (C = C1 + C2)</b>	0	0	0
C1. Remanentes de Ingresos de Libre Disposición aplicados en el periodo	0	0	0
C2. Remanentes de Transferencias Federales Etiquetadas aplicados en el periodo	0	0	0
<b>I. Balance Presupuestario (I = A - B + C)</b>	0	-183,309	-169,067
<b>II. Balance Presupuestario sin Financiamiento Neto (II = I - A3)</b>	0	-183,309	-169,067
<b>III. Balance Presupuestario sin Financiamiento Neto y sin Remanentes del Ejercicio Anterior (III = II - C)</b>	0	-183,309	-169,067

Concepto	Aprobado	Devengado	Pagado
<b>E. Intereses, Comisiones y Gastos de la Deuda (E = E1+E2)</b>	0	0	0
E1. Intereses, Comisiones y Gastos de la Deuda con Gasto No Etiquetado	0	0	0
E2. Intereses, Comisiones y Gastos de la Deuda con Gasto Etiquetado	0	0	0
<b>IV. Balance Primario (IV = III - E)</b>	0	-183,309	-169,067

Concepto	Estimado/ Aprobado	Devengado	Recaudado/ Pagado
<b>F. Financiamiento (F = F1 + F2)</b>	0	0	0
F1. Financiamiento con Fuente de Pago de Ingresos de Libre Disposición	0	0	0
F2. Financiamiento con Fuente de Pago de Transferencias Federales Etiquetadas	0	0	0
<b>G. Amortización de la Deuda (G = G1 + G2)</b>	0	0	0
G1. Amortización de la Deuda Pública con Gasto No Etiquetado	0	0	0
G2. Amortización de la Deuda Pública con Gasto Etiquetado	0	0	0
<b>A3. Financiamiento Neto (A3 = F - G)</b>	0	0	0

Concepto	Estimado/ Aprobado	Devengado	Recaudado/ Pagado
A1. Ingresos de Libre Disposición	5,647,000	3,648,327	3,613,615
<b>A3.1 Financiamiento Neto con Fuente de Pago de Ingresos de Libre Disposición (A3.1 = F1 - G1)</b>	0	0	0
F1. Financiamiento con Fuente de Pago de Ingresos de Libre Disposición	0	0	0
G1. Amortización de la Deuda Pública con Gasto No Etiquetado	0	0	0
B1. Gasto No Etiquetado (sin incluir Amortización de la Deuda Pública)	5,647,000	3,831,635	3,782,682

C1. Saldo anterior de ingresos de Libre Disposición aplicados en el periodo		0	0
V. Balance Presupuestario de Recursos Disponibles (V = A1 + A3.1 - B1 + C1)	0	-183,309	-169,067
VI. Balance Presupuestario de Recursos Disponibles sin Financiamiento Neto (VI = V - A3.1)	0	-183,309	-169,067

Concepto	Estimado/ Aprobado	Devengado	Recaudado/ Pagado
A2. Transferencias Federales Etiquetadas	0	0	0
A3.2 Financiamiento Neto con Fuente de Pago de Transferencias Federales Etiquetadas (A3.2 = F2 - G2)	0	0	0
F2. Financiamiento con Fuente de Pago de Transferencias Federales Etiquetadas	0	0	0
G2. Amortización de la Deuda Pública con Gasto Etiquetado	0	0	0
B2. Gasto Etiquetado (sin incluir Amortización de la Deuda Pública)	0	0	0
C2. Remanentes de Transferencias Federales Etiquetadas aplicados en el periodo	0	0	0
VII. Balance Presupuestario de Recursos Etiquetados (VII = A2 + A3.2 - B2 + C2)	0	0	0
VIII. Balance Presupuestario de Recursos Etiquetados sin Financiamiento Neto (VIII = VII - A3.2)	0	0	0

En el momento de dar fe de la veracidad de los Estados Financieros y sus Notas, declaramos que los Estados Financieros y sus Notas son razonablemente correctos y responsabilidad del emisor.



**OOPASAR**  
**CONTABILIDAD**  
**2021-2024**

Emelin Solano

C.P. EMELIN AURELIA SOLANO TORRES  
ENCARGADA ADMINISTRATIVA  
ELABORÓ

C.P. MARIA ANAI RIVERA VAZQUEZ  
CONTADOR EXTERNO  
REVISÓ

LIC. LUCERO ELENA FLORES AMADOR  
CONTRALOR



GOBIERNO MUNICIPAL CONSTITUCIONAL  
RAYÓN, S.L.P.  
ADMINISTRACIÓN 2021-2024  
**CONTRALORIA INTERNA**

ING. PEDRO EDUARDO OLALDE GUERRERO  
DIRECTOR  
AUTORIZÓ



**ORGANISMO OPERADOR**  
**DE AGUA POTABLE,**  
**ALCANTARILLADO Y**  
**SANEAMIENTO**  
**DE RAYÓN, S.L.P.**

**DIRECCIÓN GENERAL**

ORGANISMO OPERADOR PARAMUNICIPAL DE AGUA POTABLE, ALCANTARILLADO Y SANEAMIENTO DESCENTRALIZADO DEL AYUNTAMIENTO DE RAYÓN, S.L.P.						
Estado Analítico de Ingresos Detallado - LDF						
Del 1 de Enero al 31 de Diciembre de 2021 (a)						
(PESOS)						
Concepto (a)	Ingreso					Diferencia (a)
	Estimado (a)	Ampliaciones/ (Reducciones)	Modificado	Devengado	Recaudado	
<b>Ingresos de Libre Disposición</b>						
A. Impuestos:			0			0
B. Cuotas y Aportaciones de Seguridad Social			0			0
C. Contribuciones de Mejoras			0			0
D. Derechos	4,360,000	35,000	4,324,000	3,294,600	3,259,888	-1,100,112
E. Productos			0			0
F. Aprovechamientos	90,000	6,000	96,000	2,538	2,538	-87,462
G. Ingresos por Ventas de Bienes y Prestación de Servicios	697,000	30,000	627,000	351,199	351,199	-545,811
H. Participaciones						
(H1+H2+H3+H4+H5+H6+H7+H8+H9+H10+H11)	0	0	0	0	0	0
H1) Fondo General de Participaciones			0			0
H2) Fondo de Fomento Municipal			0			0
H3) Fondo de Fideicomiso y Recaudación			0			0
H4) Fondo de Compensación			0			0
H5) Fondo de Extracción de Hidrocarburos			0			0
H6) Impuesto Especial Sobre Producción y Servicios			0			0
H7) 3.130% de la Recaudación Federal Participable			0			0
H8) 3.17% Sobre Extracción de Petróleo			0			0
H9) Gasolina y Diesel			0			0
H10) Fondo del Impuesto Sobre la Renta			0			0
H11) Fondo de Estabilización de los Ingresos de las Entidades Federativas			0			0
I. Incentivos Derivados de la Colaboración Fiscal (I1+I2+I3+I4+I5)	0	0	0	0	0	0
I1) Tenencia o Uso de Vehículos			0			0
I2) Fondo de Compensación ISAN			0			0
I3) Impuesto Sobre Automóviles Nuevos			0			0
I4) Fondo de Compensación de Reseros Inmuebles			0			0
I5) Otros Incentivos Económicos			0			0
J. Transferencias y Asignaciones	300,000	0	300,000	0	0	-300,000
K. Convenios	0	0	0	0	0	0
K1) Otros Convenios y Subsidios			0			0
L. Otros Ingresos de Libre Disposición (L1+L2)	0	0	0	0	0	0
L1) Participaciones en Ingresos Locales			0			0
L2) Otros Ingresos de Libre Disposición			0			0
<b>I. Total de Ingresos de Libre Disposición (I1+I2+I3+I4+I5+J+K+L)</b>	<b>5,547,000</b>	<b>0</b>	<b>5,647,000</b>	<b>3,648,327</b>	<b>3,613,615</b>	<b>-2,033,385</b>
<b>Ingresos Excedentes de Ingresos de Libre Disposición</b>						
<b>Transferencias Federales Estructuradas</b>						
A. Aportaciones (A1+A2+A3+A4+A5+A6+A7+A8)	0	0	0	0	0	0
A1) Fondo de Aportaciones para la Norma Educativa y Costo Operativo			0			0
A2) Fondo de Aportaciones para los Servicios de Salud			0			0
A3) Fondo de Aportaciones para la Infraestructura Social			0			0
A4) Fondo de Aportaciones para el Fortalecimiento de los Municipios y de las Demarcaciones Territoriales del Distrito Federal			0			0
A5) Fondo de Aportaciones Múltiples			0			0
A6) Fondo de Aportaciones para la Educación Tecnológica y de Adultos			0			0
A7) Fondo de Aportaciones para la Seguridad Pública de los Estados y del Distrito Federal			0			0
A8) Fondo de Aportaciones para el Fortalecimiento de las Entidades Federativas			0			0
B. Convenios (B1+B2+B3+B4)	0	0	0	0	0	0
B1) Convenios de Protección Social en Salud			0			0
B2) Convenios de Descentralización			0			0
B3) Convenios de Reasignación			0			0
B4) Otros Convenios y Subsidios			0			0
C. Fondos Distintos de Aportaciones (C1+C2)	0	0	0	0	0	0
C1) Fondo para Entidades Federativas y Municipios Productores de Hidrocarburos			0			0
C2) Fondo Minero			0			0

**ORGANISMO OPERADOR PARAMUNICIPAL DE AGUA POTABLE, ALCANTARILLADO Y SANEAMIENTO DESCENTRALIZADO DEL AYUNTAMIENTO DE RAYÓN, S.L.P.**  
 Estado Analítico de Ingresos Detallado - LDF  
 Del 1 de Enero al 31 de Diciembre de 2021 (B)  
 (PESOS)

Concepto (E)	Ingreso					Diferencia (E)
	Estimado (d)	Ampliaciones/Reducciones	Modificado	Devengado	Recaudado	
D. Transferencias, Asignaciones, Subsidios y Subvenciones			0			0
+ Pensiones y Jubilaciones			0			0
E. Otras Transferencias Federales Etiquetadas			0			0
<b>III. Total de Transferencias Federales Etiquetadas (II = A + B + C + D + E)</b>	0	0	0	0	0	0
III. Ingresos Derivados de Financiamientos (II = A)	0	0	0	0	0	0
A. Ingresos Derivados de Financiamientos			0			0
<b>IV. Total de Ingresos (IV = I + II + III)</b>	5,647,300	0	5,647,300	3,848,327	3,613,615	-2,033,685
<b>Datos Informativos</b>						
1. Ingresos Derivados de Financiamientos con Fuente de Fiezo de Ingresos de Libre Disposición			0			0
2. Ingresos Derivados de Financiamientos con Fuente de Fiezo de Transferencias Federales Etiquetadas			0			0
<b>3. Ingresos Derivados de Financiamientos (3 = 1 + 2)</b>	0	0	0	0	0	0

Bajo protesta de decir verdad los datos financieros y sus Notas son razonablemente correctos y responsabilidad del emisor



**OOPASAR**  
**CONTABILIDAD**  
**2021-2024**

*Emelin Solano*

C.P. EMELIN AURELIA SOLANO TORRES  
 ENCARGADA ADMINISTRATIVA  
 ELABORÓ

*Maria Anai Rivera Vazquez*

C.P. MARIA ANAI RIVERA VAZQUEZ  
 CONTADOR EXTERNO  
 REVISÓ

*Lic. Lucero Elena Flores Amador*

LIC. LUCERO ELENA FLORES AMADOR  
 CONTRALOR  
 Vo.Bo.

*Ing. Pedro Eduardo Olalde Guerrero*

ING. PEDRO EDUARDO OLALDE GUERRERO  
 DIRECTOR  
 AUTORIZÓ



**ORGANISMO OPERADOR**  
**DE AGUA POTABLE,**  
**ALCANTARILLADO Y**  
**SANEAMIENTO**  
**DE RAYÓN, S.L.P.**

**DIRECCIÓN GENERAL**

ORGANISMO OPERADOR PARAMUNICIPAL DE AGUA POTABLE, ALCANTARILLADO Y SANEAMIENTO DESCENTRALIZADO DEL AYUNTAMIENTO DE RAYÓN, S.L.P.						
Estado Analítico del Ejercicio del Presupuesto de Egresos Detallado - LDF						
Clasificación por Objeto del Gasto (Capítulo y Concepto)						
Del 1 de Enero al 31 de Diciembre de 2021 (a)						
(PESOS)						
Concepto (a)	Egresos					Subejercicio (j)
	Aprobado (c)	Ampliaciones (Reducciones)	Modificado	Devengado	Pagos	
<b>1. Gasto Ejecutado (PA+HC+DE+T+G+H+I)</b>	<b>5,647,000</b>	<b>0</b>	<b>5,647,000</b>	<b>5,637,333</b>	<b>5,742,983</b>	<b>1,876,343</b>
<b>A. Servicios Personales (PA+HC+DE+T+G+H+I)</b>	<b>2,742,000</b>	<b>0</b>	<b>2,742,000</b>	<b>2,731,400</b>	<b>2,732,381</b>	<b>389,561</b>
a1) Remuneraciones al Personal de Carácter Permanente	1,900,000	-15,000	1,885,000	1,452,308	1,424,421	131,877
a2) Remuneraciones al Personal de Carácter Transitorio	120,000	0	120,000	98,885	35,588	81,312
a3) Remuneraciones Accionales y Capesales	210,000	0	210,000	203,180	222,180	46,820
a4) Seguridad Social	15,000	0	15,000	16,376	12,916	4,364
a5) Otras Prestaciones Sociales y Económicas	100,000	-9,000	91,000	0	0	116,300
a6) Pensiones	0	0	0	0	0	0
a7) Pago de Estímulo a Servidores Públicos	38,000	0	38,000	37,311	37,311	7,983
<b>B. Materiales y Suministros (H+I+G+H+I+G+H+I+G+H+I)</b>	<b>947,500</b>	<b>-9,500</b>	<b>938,000</b>	<b>332,275</b>	<b>332,276</b>	<b>298,725</b>
b1) Materiales de Administración, Emisión de Documentos y Archivos Of.	64,000	-2,500	61,500	36,049	36,049	15,881
b2) Materiales y Utensilios	15,000	0	15,000	8,308	8,308	8,872
b3) Materiales Primas y Materiales de Producción y Comercialización	0	0	0	0	0	0
b4) Materiales y Artículos de Construcción y de Reparación	862,800	-10,000	852,800	302,087	282,087	146,483
b5) Productos Químicos, Farmacéuticos y de Laboratorio	30,000	-10,000	20,000	2,574	2,574	57,422
b6) Combustibles, Lubricantes y Aditivos	30,000	15,000	45,000	41,587	41,587	3,412
b7) Vestuario, Bases, Puestos de Protección y Artículos Especiales	60,000	-4,000	56,000	51,000	51,000	52,200
b8) Materiales y Suministros Para Seguridad	0	0	0	0	0	0
b9) Materiales, Repuestos y Accesorios Especiales	20,000	0	20,000	0	0	14,424
<b>C. Servicios Generales (C+I+G+H+I+G+H+I+G+H+I)</b>	<b>2,371,500</b>	<b>36,500</b>	<b>2,408,000</b>	<b>1,662,380</b>	<b>1,567,380</b>	<b>861,230</b>
c1) Servicios Manuales	1,584,000	0	1,584,000	1,269,493	1,269,493	394,168
c2) Servicios de Arrendamiento	60,000	0	60,000	31,048	31,048	35,482
c3) Servicios Profesionales, Científicos, Técnicos y Otros Servicios	60,000	0	60,000	31,048	31,048	31,446
c4) Servicios Financieros, Bancarios y Comerciales	45,000	0	45,000	14,621	14,621	24,376
c5) Servicios de Instalación, Reparación, Mantenimiento y Conservación	120,000	0	120,000	73,567	73,567	71,418
c6) Servicios de Comunicación Social y Publicidad	15,000	0	15,000	10,000	10,000	8,790
c7) Servicios de Tránsito y Viajes	30,000	10,000	40,000	4,011	4,011	35,400
c8) Servicios Oficiales	30,000	0	30,000	4,819	4,819	28,187
c9) Otros Servicios Generales	760,000	0	760,000	14,124	14,124	248,882
<b>D. Transferencias, Aportaciones, Subsidios y Otras Ayudas (D+I+G+H+I+G+H+I+G+H+I)</b>	<b>30,000</b>	<b>0</b>	<b>30,000</b>	<b>0</b>	<b>0</b>	<b>30,000</b>
d1) Transferencias Internas y Aportaciones al Sector Público	0	0	0	0	0	0
d2) Transferencias al Sector del Sector Público	0	0	0	0	0	0
d3) Subsidios y Subvenciones	0	0	0	0	0	0
d4) Ayudas Sociales	0	0	0	0	0	0
d5) Pensiones y Jubilaciones	0	0	0	0	0	0
d6) Transferencias a Entidades Federativas, Municipales y Otras Ayudas	30,000	0	30,000	0	0	30,000
d7) Transferencias a la Seguridad Social	0	0	0	0	0	0
d8) Transferencias a Entidades	0	0	0	0	0	0
d9) Transferencias al Extranjero	0	0	0	0	0	0
<b>E. Bienes Muebles, Inmuebles e Intangibles (E+I+G+H+I+G+H+I+G+H+I)</b>	<b>336,000</b>	<b>0</b>	<b>336,000</b>	<b>18,780</b>	<b>38,743</b>	<b>184,211</b>
e1) Bienes Muebles y Equipos de Administración	55,000	0	55,000	0	0	55,000
e2) Bienes Muebles y Equipos Educativos y Recreativos	0	0	0	0	0	0
e3) Bienes Muebles e Instrumentos Médicos y de Laboratorio	0	0	0	0	0	0
e4) Vehículos y Equipos de Transporte	60,000	50,000	110,000	0	0	36,600
e5) Equipo de Defensa y Seguridad	0	0	0	0	0	0
e6) Maquinaria, Otras Maquinarias y Herramientas	30,000	50,000	80,000	72,780	88,743	9,211
e7) Activos Intangibles	0	0	0	0	0	0
e8) Bienes Intangibles	70,000	0	70,000	0	0	70,000
e9) Activos Intangibles	70,000	0	70,000	0	0	70,000
<b>F. Inversión Pública (F+I+G+H+I+G+H+I+G+H+I)</b>	<b>0</b>	<b>0</b>	<b>0</b>	<b>0</b>	<b>0</b>	<b>0</b>
f1) Obra Pública en Bienes de Dominio Público	0	0	0	0	0	0
f2) Obra Pública en Bienes Privados	0	0	0	0	0	0
f3) Proyectos Productivos y Acciones de Fomento	0	0	0	0	0	0
<b>G. Inversiones Financieras y Otras Préstamos (G+I+G+H+I+G+H+I+G+H+I)</b>	<b>0</b>	<b>0</b>	<b>0</b>	<b>0</b>	<b>0</b>	<b>0</b>
g1) Inversiones Para el Fomento de Actividades Productivas	0	0	0	0	0	0
g2) Acciones y Participaciones de Capital	0	0	0	0	0	0
g3) Compra de Títulos y Valores	0	0	0	0	0	0
g4) Compraventa de Préstamos	0	0	0	0	0	0
g5) Inversiones en Fideicomisos, Mandatos y Otros Análogos	0	0	0	0	0	0
Fomento de Desarrollo Rural (Iniciativa)	0	0	0	0	0	0
g6) Otras Inversiones Financieras	0	0	0	0	0	0
g7) Provisiones para Contingencias y Otros Ingresos Especiales	0	0	0	0	0	0
<b>H. Participaciones y Aportaciones (H+I+G+H+I+G+H+I+G+H+I)</b>	<b>0</b>	<b>0</b>	<b>0</b>	<b>0</b>	<b>0</b>	<b>0</b>
h1) Participaciones	0	0	0	0	0	0
h2) Aportaciones	0	0	0	0	0	0
h3) Contribuciones	0	0	0	0	0	0
<b>I. Deuda Pública (I+I+G+H+I+G+H+I+G+H+I)</b>	<b>197,500</b>	<b>0</b>	<b>197,500</b>	<b>124,800</b>	<b>124,800</b>	<b>72,617</b>
i1) Amortización de la Deuda Pública	0	0	0	0	0	0
i2) Intereses de la Deuda Pública	0	0	0	0	0	0
i3) Comisiones de la Deuda Pública	0	0	0	0	0	0
i4) Gastos de la Deuda Pública	0	0	0	0	0	0
i5) Gastos de Emisión	0	0	0	0	0	0
i6) Ayudas Financieras	0	0	0	0	0	0
i7) Subsidios de Servicios Financieros (SOFISAFI)	197,500	0	197,500	124,800	124,800	72,617
<b>J. Gasto Ejecutado (PA+HC+DE+T+G+H+I)</b>	<b>0</b>	<b>0</b>	<b>0</b>	<b>0</b>	<b>0</b>	<b>0</b>
<b>A. Servicios Personales (PA+HC+DE+T+G+H+I)</b>	<b>0</b>	<b>0</b>	<b>0</b>	<b>0</b>	<b>0</b>	<b>0</b>
a1) Remuneraciones al Personal de Carácter Permanente	0	0	0	0	0	0
a2) Remuneraciones al Personal de Carácter Transitorio	0	0	0	0	0	0
a3) Remuneraciones Accionales y Capesales	0	0	0	0	0	0
a4) Seguridad Social	0	0	0	0	0	0
a5) Otras Prestaciones Sociales y Económicas	0	0	0	0	0	0
a6) Pensiones	0	0	0	0	0	0
a7) Pago de Estímulo a Servidores Públicos	0	0	0	0	0	0
<b>B. Materiales y Suministros (H+I+G+H+I+G+H+I+G+H+I)</b>	<b>0</b>	<b>0</b>	<b>0</b>	<b>0</b>	<b>0</b>	<b>0</b>
b1) Materiales de Administración, Emisión de Documentos y Archivos Oficiales	0	0	0	0	0	0
b2) Materiales y Utensilios	0	0	0	0	0	0
b3) Materiales Primas y Materiales de Producción y Comercialización	0	0	0	0	0	0
b4) Materiales y Artículos de Construcción y de Reparación	0	0	0	0	0	0
b5) Productos Químicos, Farmacéuticos y de Laboratorio	0	0	0	0	0	0
b6) Combustibles, Lubricantes y Aditivos	0	0	0	0	0	0
b7) Vestuario, Bases, Puestos de Protección y Artículos Especiales	0	0	0	0	0	0
b8) Materiales y Suministros Para Seguridad	0	0	0	0	0	0

**ORGANISMO OPERADOR PARAMUNICIPAL DE AGUA POTABLE, ALCANTARILLADO Y SANEAMIENTO DESCENTRALIZADO DEL AYUNTAMIENTO DE RAYÓN, S.L.P.**

**Estado Analítico del Ejercicio del Presupuesto de Egresos Detallado - LDF**  
 Clasificación por Objeto del Gasto (Capital y Concepto)  
 Del 1 de Enero al 31 de Diciembre de 2021 (b)  
 (PESOS)

Concepto (a)	Egresos					Reservado (g)
	Aprobado (b)	Ampliaciones/Reducciones	Modificado	Divulgado	Pagado	
00) Honorarios, Relaciones y Accesos Materiales						0
C) Servicios Generales (C01+C02+C03+C04+C05+C06+C07+C08+C09)	0	0	0	0	0	0
C01) Servicios Básicos						0
C02) Servicios de Arrendamiento						0
C03) Servicios Profesionales, Consultas, Terceros y Otros Servicios						0
C04) Servicios Fotográficos, Reprográficos y Comerciales						0
C05) Servicios de Instalación, Reparación, Mantenimiento y Conservación						0
C06) Servicios de Comunicación Social y Publicidad						0
C07) Servicios de Tránsito y Vehículo						0
C08) Servicios Oficiales						0
C09) Otros Servicios Generales						0
E) Transferencias, Asignaciones, Subsidios y Otras Ayudas (E01+E02+E03+E04+E05+E06+E07+E08+E09)	0	0	0	0	0	0
E01) Transferencias Internas y Asignaciones al Sector Público						0
E02) Transferencias al Resto del Sector Público						0
E03) Subsidios y Subvenciones						0
E04) Ayudas Sociales						0
E05) Pensiones y Jubilaciones						0
E06) Transferencias e Fideicomisos, Mandatos y Otras Análisis						0
E07) Transferencias a la Seguridad Social						0
E08) Donaciones						0
E09) Transferencias al Externo						0
G) Bienes Muebles, Inmuebles e Intangibles (G01+G02+G03+G04+G05+G06+G07+G08+G09)	0	0	0	0	0	0
G01) Bienes Muebles y Equipo de Administración						0
G02) Bienes Muebles y Equipo Educativo y Recreativo						0
G03) Equipo e Instrumental Médico y de Laboratorio						0
G04) Vehículos y Equipo de Transporte						0
G05) Equipo de Señales y Seguridad						0
G06) Recursos, Obras, Cables e Herramientas						0
G07) Activos Intangibles						0
G08) Bienes Intangibles						0
G09) Activos Intangibles						0
F) Inversión Pública (F01+F02+F03)	0	0	0	0	0	0
F01) Obras Públicas en Bienes de Dominio Público						0
F02) Obras Públicas en Bienes Privados						0
F03) Proyectos Productivos e Acciones de Fomento						0
H) Inversiones Financieras y Otras Provisiones (H01+H02+H03+H04+H05+H06+H07)	0	0	0	0	0	0
H01) Inversiones Para el Fomento de Actividades Productivas						0
H02) Inversiones e Participaciones de Capital						0
H03) Gastos de Tránsito y Vehículo						0
H04) Gastos de Prestatarios						0
H05) Inversiones en Fideicomisos, Mandatos y Otras Análisis						0
H06) Fideicomisos de Depósito en Instituciones de Fomento						0
H07) Otras Provisiones Financieras						0
I) Participaciones y Asignaciones (I01+I02+I03)	0	0	0	0	0	0
I01) Participaciones						0
I02) Asignaciones						0
I03) Convenios						0
J) Deuda Pública (J01+J02+J03+J04+J05+J06+J07)	0	0	0	0	0	0
J01) Amortización de la Deuda Pública						0
J02) Intereses de la Deuda Pública						0
J03) Comisiones de la Deuda Pública						0
J04) Gastos de la Deuda Pública						0
J05) Costo por Coberturas						0
J06) Ayuda Financiera						0
J07) Adquisición de Emissiones Fiscales Americanas (MEXFAS)						0
<b>10. Total de Egresos (01-10) (f)</b>	<b>0.007.000</b>	<b>0</b>	<b>0.007.000</b>	<b>0.001.635</b>	<b>0.793.967</b>	<b>1.879.388</b>

**OOPAPASAR**  
**CONTABILIDAD**  
**2021-2024**

*Emelin Solano*  
 C.P. EMELIN AURELIA SOLANO TORRES  
 ENCARGADA ADMINISTRATIVA  
 ELABORÓ

*Maria Anai Rivera Vazquez*  
 C.P. MARIA ANAI RIVERA VAZQUEZ  
 CONTADOR EXTERNO  
 REVISÓ

*Lucero Elena Flores Arráoz*  
 LIC. LUCERO ELENA FLORES ARRÁOZ  
 CONTROLADORA MUNICIPAL CONSTITUCIONAL  
 RAYÓN S.L.P.  
 ADMINISTRACIÓN 2021-2024  
**CONTABILIDAD INTERNA**

*Roberto Eduardo Colalde Guerrero*  
 ING. ROBERTO EDUARDO COLALDE GUERRERO  
 DIRECTOR ADMINISTRATIVO  
**ORGANISMO OPERADOR DE AGUA POTABLE, ALCANTARILLADO Y SANEAMIENTO DE RAYÓN, S.L.P.**

**DIRECCIÓN GENERAL**



ORGANISMO OPERADOR PARAMUNICIPAL DE AGUA POTABLE, ALCANTARILLADO Y SANEAMIENTO DESCENTRALIZADO DEL AYUNTAMIENTO DE RAYÓN, S.L.P.						
Estado Analítico del Ejercicio del Presupuesto de Egresos Detallado - LDF						
Clasificación Funcional (Finalidad y Función)						
Del 1 de Enero al 31 de Diciembre de 2021 (h)						
(PESOS)						
Concepto (c)	Egresos					Subejercicio (h)
	Aprobado (d)	Ampliaciones/ (Reducciones)	Modificado	Devengado	Pagado	
<b>I. Gasto No Etiquetado (I=A+B+C+D)</b>	<b>5,647,000</b>	<b>0</b>	<b>5,647,000</b>	<b>3,831,635</b>	<b>3,782,682</b>	<b>1,815,265</b>
<b>A. Gobierno (A=a1+a2+a3+a4+a5+a6+a7+a8)</b>	<b>2,844,500</b>	<b>0</b>	<b>2,844,500</b>	<b>3,077,642</b>	<b>2,048,535</b>	<b>767,068</b>
a1) Legislación	0	0	0	0	0	0
a2) Justicia	0	0	0	0	0	0
a3) Coordinación de la Política de Gobierno	2,844,500	0	2,844,500	2,077,442	2,048,535	767,068
a4) Relaciones Exteriores	0	0	0	0	0	0
a5) Asuntos Financieros y Hacienda	0	0	0	0	0	0
a6) Seguridad Nacional	0	0	0	0	0	0
a7) Asuntos de Orden Público y de Seguridad Interior	0	0	0	0	0	0
a8) Otros Servicios Generales	0	0	0	0	0	0
<b>B. Desarrollo Social (B=b1+b2+b3+b4+b5+b6+b7)</b>	<b>2,605,000</b>	<b>0</b>	<b>2,605,000</b>	<b>1,829,310</b>	<b>1,909,264</b>	<b>975,690</b>
b1) Protección Ambiental	52,500	0	52,500	18,903	18,903	33,597
b2) Vivienda y Servicios a la Comunidad	2,505,000	0	2,505,000	1,604,545	1,584,499	930,485
b3) Salud	0	0	0	0	0	0
b4) Recreación, Cultura y Otras Manifestaciones Sociales	47,500	0	47,500	5,863	5,863	41,637
b5) Educación	0	0	0	0	0	0
b6) Protección Social	0	0	0	0	0	0
b7) Otros Asuntos Sociales	0	0	0	0	0	0
<b>C. Desarrollo Económico (C=c1+c2+c3+c4+c5+c6+c7+c8+c9)</b>	<b>0</b>	<b>0</b>	<b>0</b>	<b>0</b>	<b>0</b>	<b>0</b>
c1) Asuntos Económicos, Comerciales y Laborales en General	0	0	0	0	0	0
c2) Agropecuaria, Silvicultura, Pesca y Caza	0	0	0	0	0	0
c3) Combustibles y Energía	0	0	0	0	0	0
c4) Minería, Manufacturas y Construcción	0	0	0	0	0	0
c5) Transporte	0	0	0	0	0	0
c6) Comunicaciones	0	0	0	0	0	0
c7) Turismo	0	0	0	0	0	0
c8) Ciencia, Tecnología e Innovación	0	0	0	0	0	0
c9) Otras Industrias y Otros Asuntos Económicos	0	0	0	0	0	0
<b>D. Otros No Clasificados en Funciones Anteriores (D=d1+d2+d3+d4)</b>	<b>197,500</b>	<b>0</b>	<b>197,500</b>	<b>124,883</b>	<b>124,883</b>	<b>72,917</b>
d1) Transacciones de la Deuda Pública / Costo Financiero de la Deuda	0	0	0	0	0	0
d2) Transferencias, Participaciones y Aportaciones Entre Diferentes Niveles y Órdenes de Gobierno	0	0	0	0	0	0
d3) Saneamiento del Sistema Financiero	0	0	0	0	0	0
d4) Adudas de Ejercicios Fiscales Anteriores	197,500	0	197,500	124,883	124,883	72,917
<b>II. Gasto Etiquetado (I=A+B+C+D)</b>	<b>0</b>	<b>0</b>	<b>0</b>	<b>0</b>	<b>0</b>	<b>0</b>
<b>A. Gobierno (A=a1+a2+a3+a4+a5+a6+a7+a8)</b>	<b>0</b>	<b>0</b>	<b>0</b>	<b>0</b>	<b>0</b>	<b>0</b>
a1) Legislación	0	0	0	0	0	0
a2) Justicia	0	0	0	0	0	0
a3) Coordinación de la Política de Gobierno	0	0	0	0	0	0
a4) Relaciones Exteriores	0	0	0	0	0	0
a5) Asuntos Financieros y Hacienda	0	0	0	0	0	0
a6) Seguridad Nacional	0	0	0	0	0	0
a7) Asuntos de Orden Público y de Seguridad Interior	0	0	0	0	0	0
a8) Otros Servicios Generales	0	0	0	0	0	0

**ORGANISMO OPERADOR PARAMUNICIPAL DE AGUA POTABLE, ALCANTARILLADO Y SANEAMIENTO DESCENTRALIZADO DEL AYUNTAMIENTO DE RAYÓN, S.L.P.**  
 Estado Analítico del Ejercicio del Presupuesto de Egresos Detallado - LOP  
 Clasificación Funcional (Finalidad y Función)  
 Del 1 de Enero al 31 de Diciembre de 2021 (p)  
 (PESOS)

Concepto (c)	Egresos					Subejercicio (e)
	Aprobado (d)	Ampliaciones/ (Reducciones)	Modificado	Devengado	Pagado	
<b>B. Desarrollo Social (B=b1+b2+b3+b4+b5+b6+b7)</b>	0	0	0	0	0	0
b1) Protección Ambiental	0	0	0	0	0	0
b2) Vivienda y Servicios a la Comunidad	0	0	0	0	0	0
b3) Salud	0	0	0	0	0	0
b4) Recreación, Cultura y Otras Manifestaciones Sociales	0	0	0	0	0	0
b5) Educación	0	0	0	0	0	0
b6) Protección Social	0	0	0	0	0	0
b7) Otros Asuntos Sociales	0	0	0	0	0	0
<b>C. Desarrollo Económico (C=c1+c2+c3+c4+c5+c6+c7+c8+c9)</b>	0	0	0	0	0	0
c1) Asuntos Económicos, Comerciales y Laborales en General	0	0	0	0	0	0
c2) Agropecuaria, Silvicultura, Pesca y Caza	0	0	0	0	0	0
c3) Combustibles y Energía	0	0	0	0	0	0
c4) Minería, Manufacturas y Construcción	0	0	0	0	0	0
c5) Transporte	0	0	0	0	0	0
c6) Comunicaciones	0	0	0	0	0	0
c7) Turismo	0	0	0	0	0	0
c8) Ciencia, Tecnología e Innovación	0	0	0	0	0	0
c9) Otras Industrias y Otros Asuntos Económicos	0	0	0	0	0	0
<b>D. Otras No Clasificadas en Funciones Anteriores (D=d1+d2+d3+d4)</b>	0	0	0	0	0	0
d1) Transacciones de la Deuda Pública / Costo Financiero de la Deuda	0	0	0	0	0	0
d2) Transferencias, Participaciones y Aportaciones Entre Diferentes Niveles y Órdenes de Gobierno	0	0	0	0	0	0
d3) Saneamiento del Sistema Financiero	0	0	0	0	0	0
d4) Adjudas de Ejercicios Fiscales Anteriores	0	0	0	0	0	0
<b>III. Total de Egresos (II + I + III)</b>	5,647,000	0	5,647,000	3,831,635	3,782,682	1,815,345

Bajo protesta de decir verdad, los datos contenidos en este informe y sus Notas son razonablemente correctos y responsabilidad del emisor



**OOPASAR**  
**CONTABILIDAD**  
**2021-2024**

*Emelin Solano*

C.P. EMELIN AURELIA SOLANO TORRES  
 ENCARGADA ADMINISTRATIVA  
 ELABORO

*Maria Anai Rivera Vazquez*

C.P. MARIA ANAI RIVERA VAZQUEZ  
 CONTADOR EXTERNO  
 REVISO

*Lic. Lúgero Elena Flores Amador*

LIC. LÚGERO ELENA FLORES AMADOR  
 CONTRALOR  
 GOBIERNO MUNICIPAL CONSTITUCIONAL  
 RAYÓN, S.L.P.  
 ADMINISTRACIÓN 2021-2024  
**CONTRALORIA INTERNA**



ING. PEDRO EDUARDO OLALDE GUERRERO  
 DIRECTOR  
 AUTORIZO




ORGANISMO OPERADOR  
 DE AGUA POTABLE,  
 ALCANTARILLADO Y  
 SANEAMIENTO  
 DE RAYÓN, S.L.P.

**DIRECCIÓN GENERAL**

ORGANISMO OPERADOR PARAMUNICIPAL DE AGUA POTABLE, ALCANTARILLADO Y SANEAMIENTO DESCENTRALIZADO DEL AYUNTAMIENTO DE RAYÓN, S.L.P.						
Estado Analítico del Ejercicio del Presupuesto de Egresos Detallado - LDF						
Clasificación de Servicios Personales por Categoría						
Del 1 de Enero al 31 de Diciembre de 2021 (a)						
(PESOS)						
Concepto (e)	Egresos					Subejercicio (e)
	Aprobado (d)	Ampliaciones/ (Reducciones)	Modificado	Devengado	Pagado	
<b>I. Gasto No Etiquetado (I=A+B+C+D+E+F)</b>	2,160,000	-20,000	2,140,000	1,751,409	1,722,501	388,591
A. Personal Administrativo y de Servicio Público	2,160,000	-20,000	2,140,000	1,751,409	1,722,501	388,591
B. Magisterio						
C. Servicios de Salud (C=c1+c2)	0	0	0	0	0	0
c1) Personal Administrativo						
c2) Personal Médico, Paramédico y afín						
D. Seguridad Pública						
E. Gastos asociados a la implementación de nuevas leyes federales o reformas a las mismas (E = e1 + e2)	0	0	0	0	0	0
e1) Nombre del Programa o Ley 1						
e2) Nombre del Programa o Ley 2						
F. Sanciones laborales definitivas						
<b>II. Gasto Etiquetado (II=A+B+C+D+E+F)</b>	0	0	0	0	0	0
A. Personal Administrativo y de Servicio Público						
B. Magisterio						
C. Servicios de Salud (C=c1+c2)	0	0	0	0	0	0
c1) Personal Administrativo						
c2) Personal Médico, Paramédico y afín						
D. Seguridad Pública						
E. Gastos asociados a la implementación de nuevas leyes federales o reformas a las mismas (E = e1 + e2)	0	0	0	0	0	0
e1) Nombre del Programa o Ley 1						
e2) Nombre del Programa o Ley 2						
F. Sanciones laborales definitivas						
<b>III. Total del Gasto en Servicios Personales (III = I + II)</b>	2,160,000	-20,000	2,140,000	1,751,409	1,722,501	388,591

Bajo protesta de decir verdad, los datos financieros y sus Notas son razonablemente correctos y responsabilidad del emisor



**COAPASAR**  
**CONTABILIDAD**  
**2021-2024**

*Emelin Solano*

C.P. EMELIN AURELIA SOLANO TORRES  
ENCARGADA ADMINISTRATIVA  
ELABORÓ

*Maria Anai Rivera*

C.P. MARIA ANAI RIVERA VAZQUEZ  
CONTADOR EXTERNO  
REVISÓ

*Elena Flores*

LIC. CECERO ELENA FLORES AMADOR  
CONTADOR  
MUNICIPAL CONSTITUCIONAL  
RAYÓN, S.L.P.  
ADMINISTRACIÓN 2021-2024  
CONTABILIDAD INTERNA

*Pedro Enrique Olalde*

ING. PEDRO ENRIQUE OLALDE GUERRERO  
DIRECTOR  
CONTADOR



ORGANISMO OPERADOR  
DE AGUA POTABLE,  
ALCANTARILLADO Y  
SANEAMIENTO  
DE RAYÓN, S.L.P.

**DIRECCIÓN GENERAL**

ORGANISMO OPERADOR PARAMUNICIPAL DE AGUA POTABLE, ALCANTARILLADO Y BANEAMIENTO DESCENTRALIZADO DEL AYUNTAMIENTO DE RAYÓN, S.R.L.						
Guía de Cumplimiento de la Ley de Órganos Ejecutivos de las Entidades Federativas y Municipales						
Del 1 de enero al 31 de diciembre de 2017 (S)						
Indicadores de Observancia (S)	Implementación				Fundamento (S)	Comentarios (S)
	SI		NO			
	Mediante la Verificación (S)	Fecha máxima de cumplimiento (S)	Medio a usar (S)	Uso del presupuesto (S)		
<b>INDICADORES DE RESULTADOS</b>						
<b>A. INDICADORES CUANTITATIVOS</b>						
<b>1. Balance Presupuestario Sectorial (S)</b>						
1.1. Fijados	Inciso de Ley de Ingresos y Proyecto de Presupuesto de Gastos		5,847,000.00	pleno	Art. 5 y 19 de la LOP	
1.2. Aprobados	Ley de Ingresos y Presupuesto de Gastos		5,847,000.00	pleno	Art. 5 y 19 de la LOP	
1.3. Ejecutados	Cuenta Pública / Tomos 4 (S)		3,813,812.01	pleno	Art. 5 y 19 de la LOP	
<b>2. Balance Presupuestario de Recursos Disponibles Sectorial (S)</b>						
2.1. Fijados	Inciso de Ley de Ingresos y Proyecto de Presupuesto de Gastos		5,847,000.00	pleno	Art. 5 y 19 de la LOP	
2.2. Aprobados	Ley de Ingresos y Presupuesto de Gastos		5,847,000.00	pleno	Art. 5 y 19 de la LOP	
2.3. Ejecutados	Cuenta Pública / Tomos 4 (S)		3,762,881.11	pleno	Art. 5 y 19 de la LOP	
<b>3. Ejecución de los recursos del Fondo de Fomento Municipal (S)</b>						
3.1. Fijados	Inciso de Ley de Ingresos			pleno	Art. 5 y 19 de la LOP	
3.2. Aprobados	Ley de Ingresos			pleno	Art. 5 y 19 de la LOP	
3.3. Ejecutados	Cuenta Pública / Tomos 4 (S)			pleno	Art. 5 y 19 de la LOP	
<b>4. Recursos asignados a la atención de necesidades prioritarias</b>						
<b>a. Asignación al Fideicomiso para atención educativa (S)</b>						
4.1.1. Asignados	Reporte Trámite / Tomos 4 (S)			pleno	Art. 5 de la LOP	NO APLICA
4.1.2. Ejecutados	Cuenta Pública / Tomos 4 (S)			pleno	Art. 5 de la LOP	NO APLICA
<b>b. Asignación de recursos asignados por la Entidad Federativa</b>						
4.2.1. Asignados	Asignaciones de recursos asignados por el FIDEOMEX			pleno	Art. 5 de la LOP	NO APLICA
4.2.2. Ejecutados	Cuenta Pública / Tomos 4 (S)			pleno	Art. 5 de la LOP	NO APLICA
<b>c. Asignación de recursos asignados por el FIDEOMEX</b>						
4.3.1. Asignados	Asignaciones de recursos asignados por el FIDEOMEX			pleno	Art. 5 de la LOP	NO APLICA
4.3.2. Ejecutados	Cuenta Pública / Tomos 4 (S)			pleno	Art. 5 de la LOP	NO APLICA
<b>5. Terceros que emiten obligaciones (S)</b>						
5.1. Asignados en el Presupuesto de Gastos	Reporte Trámite / Tomos 4 (S)		7,883,000.00	pleno	Art. 5 y 21 de la LOP	
5.2. Ejecutados	Reporte Trámite / Tomos 4 (S)		1,732,001.19	pleno	Art. 5 y 21 de la LOP	
<b>6. Partidas de gastos para el cumplimiento de obligaciones de APPM (S)</b>						
6.1. Asignados en el Presupuesto de Gastos	Presupuesto de Gastos			pleno	Art. 5 y 21 de la LOP	EL DEPARTAMENTO TIENE COMPROMISOS DE PAGO DERIVADOS DE APPM
<b>7. Terceros que emiten obligaciones para el estudio fiscal (S)</b>						
7.1. Fijados	Proyecto de Presupuesto de Gastos		67,000.00	pleno	Art. 12 y 20 de la LOP	
7.2. Aprobados	Reporte Trámite / Tomos 4 (S)		161,500.00	pleno	Art. 12 y 20 de la LOP	
7.3. Ejecutados	Cuenta Pública / Tomos 4 (S)		734,802.81	pleno	Art. 12 y 20 de la LOP	
<b>B. INDICADORES CUALITATIVOS</b>						
<b>1. Inciso de Ley de Ingresos y Proyecto de Presupuesto de Gastos</b>						
1.1. Objetivos, metas, estrategias y metas para el ejercicio fiscal (S)	Inciso de Ley de Ingresos y Proyecto de Presupuesto de Gastos				Art. 5 y 19 de la LOP	NO APLICA
1.2. Programación de servicios prioritarios (S)	Inciso de Ley de Ingresos y Proyecto de Presupuesto de Gastos - Tomos 4 (S)				Art. 5 y 19 de la LOP	NO APLICA
1.3. Obligación de rendir cuentas y proporcionar de datos para el ejercicio (S)	Inciso de Ley de Ingresos y Proyecto de Presupuesto de Gastos				Art. 5 y 19 de la LOP	NO APLICA
1.4. Asignación de recursos fiscales y asignación de recursos federales (S)	Inciso de Ley de Ingresos y Proyecto de Presupuesto de Gastos - Tomos 4 (S)				Art. 5 y 19 de la LOP	NO APLICA
1.5. Fondo asignado de los recursos de los estados (S)	Proyecto de Presupuesto de Gastos - Tomos 4 (S)				Art. 5 y 19 de la LOP	NO APLICA
<b>2. Balance Presupuestario de Recursos Disponibles, en caso de ser negativo</b>						
2.1. Asignación de recursos que justifican el balance presupuestario de Recursos Disponibles negativo (S)	Inciso de Ley de Ingresos y Proyecto de Presupuesto de Gastos				Art. 5 y 19 de la LOP	NO APLICA
2.2. Fondo de recursos para cubrir el balance presupuestario de Recursos Disponibles negativo (S)	Inciso de Ley de Ingresos y Proyecto de Presupuesto de Gastos				Art. 5 y 19 de la LOP	NO APLICA
2.3. Monto de recursos fiscales y asignación de recursos federales (S)	Inciso de Ley de Ingresos y Proyecto de Presupuesto de Gastos				Art. 5 y 19 de la LOP	NO APLICA
2.4. Monto de recursos federales y asignación de recursos federales (S)	Reporte Trámite / Cuenta Pública				Art. 5 y 19 de la LOP	NO APLICA
<b>3. Servicios Prioritarios</b>						
3.1. Priorización de los servicios prioritarios (S)	Proyecto de Presupuesto				Art. 12 y 21 de la LOP	PUBLICADO EN EL PERIÓDICO OFICIAL DEL ESTADO, PRESUPUESTO DE GASTOS Y TABLADOR DE SALDOS PARA EL EJERCICIO 2017
3.2. Priorización de recursos para cubrir los servicios prioritarios (S)	Proyecto de Presupuesto				Art. 12 y 21 de la LOP	PUBLICADO EN EL PERIÓDICO OFICIAL DEL ESTADO, PRESUPUESTO DE GASTOS Y TABLADOR DE SALDOS PARA EL EJERCICIO 2017
<b>INDICADORES DEL EJERCICIO PRESUPUESTARIO</b>						
<b>A. INDICADORES CUANTITATIVOS</b>						
<b>1. Ingresos Ejecutados de Ingresos de Libre Disposición</b>						


**ORGANISMO OPERADOR PARAMUNICIPAL DE AGUA POTABLE, ALCANTARILLADO Y SANEAMIENTO DESCENTRALIZADO DEL AYUNTAMIENTO DE RAYÓN, S.L.P.**  
 Guía de Cumplimiento de la Ley de Declaración Financiera de los Entes Federativos y Municipales  
 Del 1 de enero al 31 de diciembre de 2021-22


Indicador de Observación (C)	Implementación		Resultados		Fundamento (F)	Comentario (E)
	SÍ	NO	Alcance (R)	Impacto (D)		
	Monitoreo de Verificación (M)	Fecha anterior de cumplimiento (M)	Alcance (R)	Impacto (D)		
<b>INDICADORES PRESUPUESTARIOS</b>						
4. Monto de ingresos Ejercicios Anteriores de C.D. (M)	Cuenta Pública (Formado S)			0000	Art. 14 y 21 de la LDF	NO SE GENERARON INGRESOS EXCEDENTES
5. Monto de ingresos Ejercicios Anteriores de C.D. (D)	Cuenta Pública			0000	Art. 14 y 21 de la LDF	NO SE GENERARON INGRESOS EXCEDENTES
6. Monto de ingresos Ejercicios Anteriores de C.D. (M)	Cuenta Pública			0000	Art. 14 y 21 de la LDF	NO SE GENERARON INGRESOS EXCEDENTES
7. Monto de ingresos Ejercicios Anteriores de C.D. (D)	Cuenta Pública			0000	Art. 14 y 21 de la LDF	NO SE GENERARON INGRESOS EXCEDENTES
8. Monto de ingresos Ejercicios Anteriores de C.D. (M)				0000	Art. 14 y 21 de la LDF	NO SE GENERARON INGRESOS EXCEDENTES
9. Monto de ingresos Ejercicios Anteriores de C.D. (D)				0000	Art. 14 y 21 de la LDF	NO SE GENERARON INGRESOS EXCEDENTES
<b>INDICADORES CUALITATIVOS</b>						
1. Análisis Costo-Beneficio para programas a presencia de inversión mayores a 10 millones de LDO (M)	Página de internet de la Secretaría de Finanzas y Tesorería Municipal				Art. 13 Reg. 17 y 21 de la LDF	NO APLICA
2. Análisis de sostenibilidad y análisis de transición a la etapa de no proyectos APFO (M)	Página de internet de la Secretaría de Finanzas y Tesorería Municipal				Art. 13 Reg. 17 y 21 de la LDF	NO APLICA
3. Verificación de posterior revisión, análisis e implementación de resultados (M)	Página de internet de la Secretaría de Finanzas y Tesorería Municipal				Art. 13 Reg. 17 y 21 de la LDF	NO APLICA
<b>INDICADORES DE OPORTUNIDAD</b>						
<b>INDICADORES CUANTITATIVOS</b>						
1. Obligaciones a Corto Plazo						
A. Límite de Obligaciones a Corto Plazo (M)				10,000.00	0000	Art. 30 y 31 de la LDF
B. Obligaciones a Corto Plazo (M)				0	0000	Art. 30 y 31 de la LDF

Este proceso de cumplimiento de la Ley de Declaración Financiera de los Entes Federativos y Municipales es un proceso de carácter preventivo y de control interno.

  
 C.P. EMELENA SORIANO TORRES  
 ENCARGADA ADMINISTRATIVA  
 EL ANCHO

  
 C.P. RAFAEL ALVA MAYRA VIZQUEZ  
 CONTACTO EXTERNO  
 REVISO

  
 LIC. LUCERO ELENA FLORES AMADOR  
 CONTROL OR  
 GOBIERNO MUNICIPAL CONSTITUCIONAL  
 RAYÓN, S.L.P.  
 ADMINISTRACIÓN 2021-2024  
 CONTRALORIA INTERNA

  
 ING. PEDRO EDUARDO CALLE GUERRERO  
 SUPERVISOR  
 EL ANCHO



**OOPASDAR**  
**CONTABILIDAD**  
**2021-2024**



**ORGANISMO OPERADOR  
 DE AGUA POTABLE,  
 ALCANTARILLADO Y  
 SANEAMIENTO  
 DE RAYÓN, S.L.P.**

**DIRECCIÓN GENERAL**